

CATÁLOGO DO ITEM IMPORTADO

Pleito de Inclusão de Ex-Tarifário

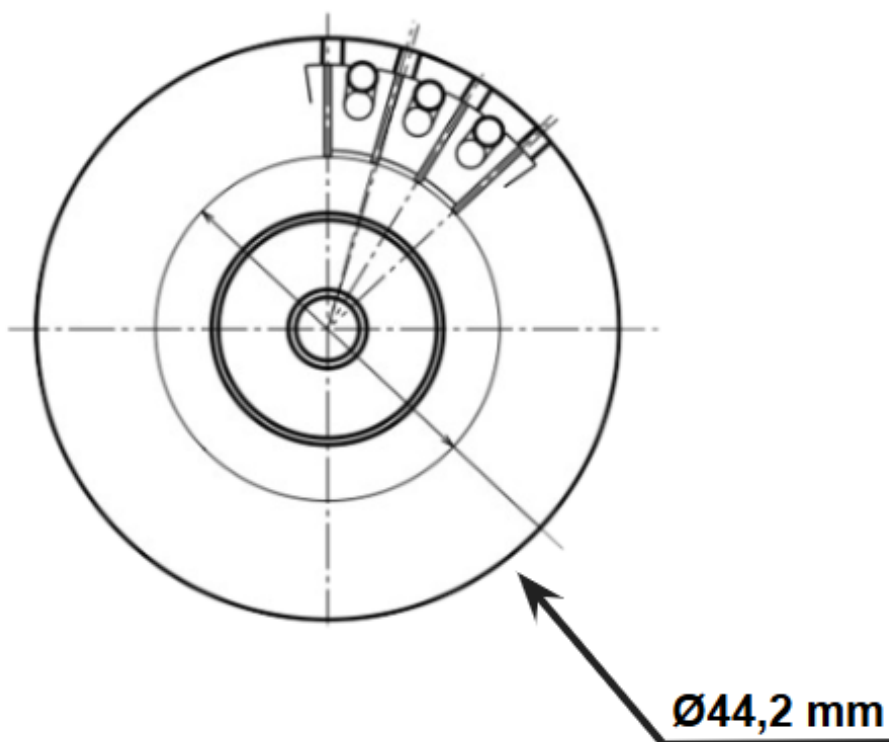
Número de Controle SDIC	NCM	Sugestão de descrição do ex-Tarifário
D351-24I	8511.90.00	Induzido completo; contendo aço, baquelite, cobre; com potência de saída de 1,1 kW, diâmetro aproximado de 44,2 mm, comprimento máximo de 107,45 mm, resistência elétrica de 4,7 miliohm (+/- 0,5 miliohm) entre as lâminas 1 e 7 à temperatura de 23 graus Celsius, massa de 525 g; para fabricação de motor de partida; com função de gerar torque e velocidade através do campo magnético gerado nas bobinas do indutor a partir da corrente proveniente do porta escovas; com aplicação em automóveis, veículos comerciais leves.

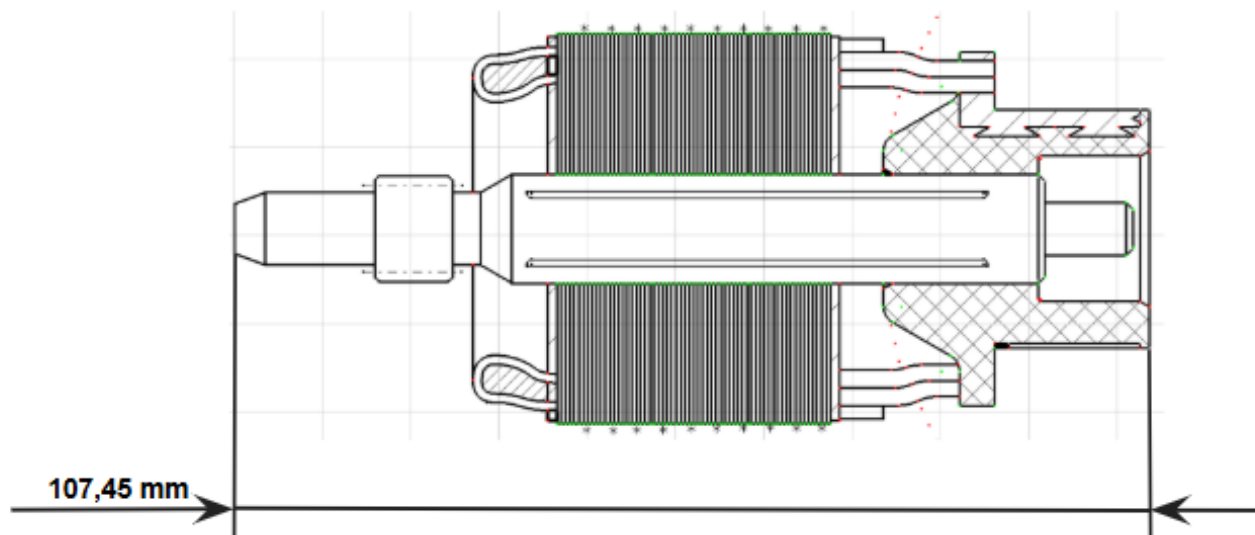
1. Especificações técnicas detalhadas da autopeça

(características quantitativas e qualitativas, por exemplo: dimensões, materiais de fabricação, especificações de trabalho/funcionamento [torque, potência, resistência, tensão, corrente, dureza, vazão, condutibilidade, temperatura etc.], características de hardware, software, características físicas, dentre outras inerentes a cada produto):

Potência de saída de 1,1 kW, diâmetro aproximado de 44,2 mm, comprimento máximo de 107,45 mm, resistência elétrica de 4,7 miliohm (+/- 0,5 miliohm) entre as lâminas 1 e 7 à temperatura de 23 graus Celsius, massa de 525 g

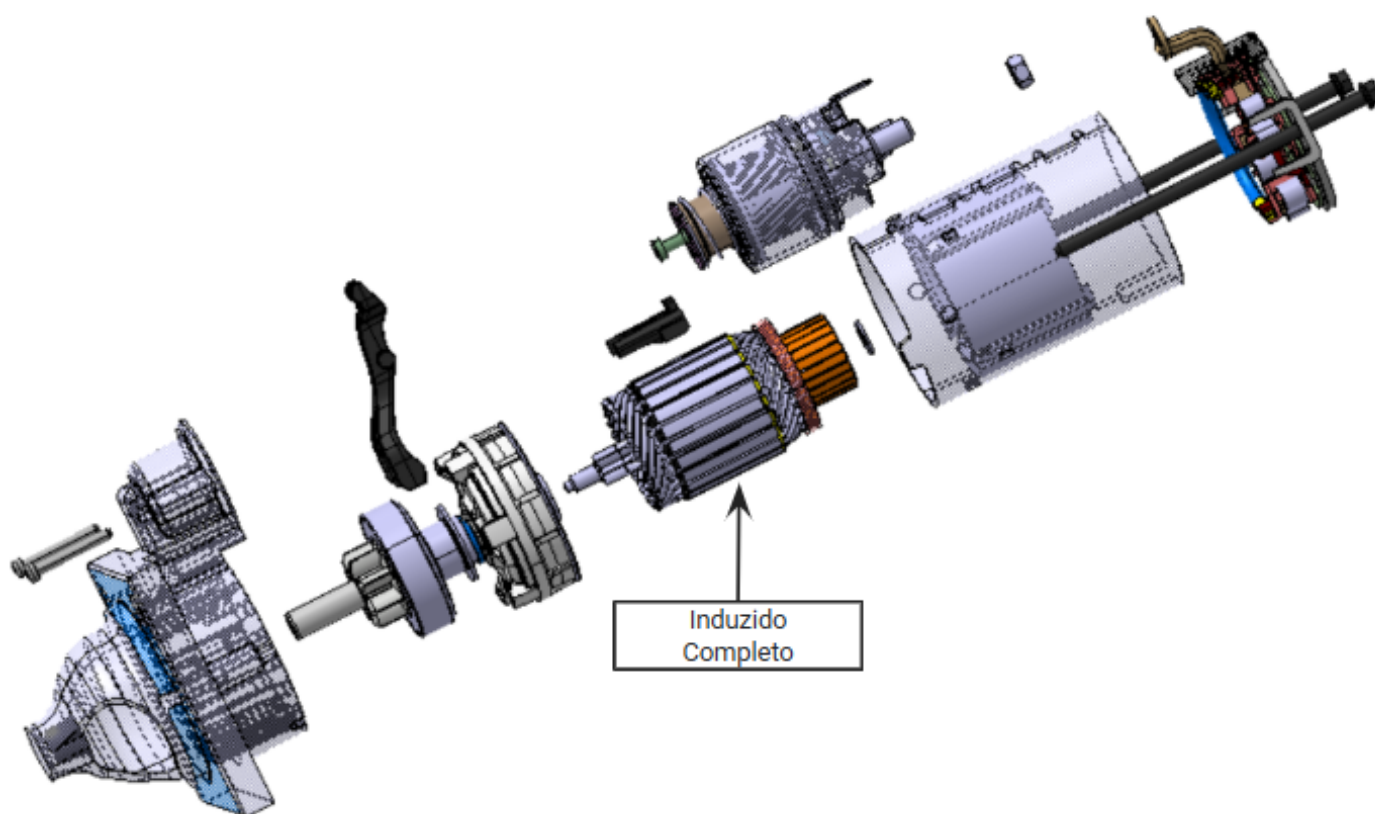
2. Imagens da autopeça importada e/ou desenho esquemático *(obrigatório conter as principais dimensões em milímetros):*





3. Aplicação do item importado *(em qual produto fabricado pela empresa pleiteante o item importado será incorporado).*

Aplicado em: motor de partida



4. Função do item importado no produto fabricado pela empresa pleiteante do ex-tarifário:

Gerar torque e velocidade através do campo magnético gerado nas bobinas do indutor a partir da corrente proveniente do porta escovas

Veículos(s): automóveis, veículos comerciais leves